












NỘI THẤT Y TẾ

TT	MÃ SẢN PHẨM	GIÁ BÁN (VNĐ)	KÍCH THƯỚC			MÔ TẢ	ẢNH MINH HỌA
			Rộng	Sâu	Cao		
1	GYT01	3.260.000	2020	900	1700	Giường y tế khung Inox, phần đầu giường có thể nâng hạ, chân tĩnh. <i>Lưu ý : Giá bán không bao gồm đệm</i>	
		1.800.000				Giường y tế khung thép sơn tĩnh điện, phần đầu giường có thể nâng hạ, chân tĩnh. <i>Lưu ý : Giá bán không bao gồm đệm</i>	
2	GYT02	4.030.000	2050	900	1700	Giường y tế khung Inox, phần đầu giường có thể nâng hạ bằng cơ cấu tay quay, chân có bánh xe. <i>Lưu ý : Giá bán không bao gồm đệm</i>	
		2.820.000				Giường y tế khung thép sơn tĩnh điện, phần đầu giường có thể nâng hạ bằng cơ cấu tay quay, chân có bánh xe. <i>Lưu ý : Giá bán không bao gồm đệm</i>	
3	DGYT	900.000	1890	840	50	Đệm giường mút bọc PVC màu ghi. Đệm có thể lắp vừa cho GYT01, GYT02 khung Inox và khung sơn tĩnh điện.	
4	BSA01	1.600.000	1900	650	600	Bàn siêu âm khung Inox có đệm mút bọc PVC màu ghi.	
5	BKB01	2.215.000	2000	650	800	Bàn khám bệnh khung Inox. Đệm chia làm 3 phần: Phần gối đầu, phần thân, phần đế chân. Có cơ cấu nâng hạ phần đầu và chân.	
6	BKB02	1.800.000	1800	650	800	Bàn khám bệnh khung Inox tròn. Đệm chia ra làm 2 phần: Phần gối đầu và phần thân. Phần đầu điều chỉnh được độ ngả.	
7	XDC01	4.405.000	2160	700	1700	Bộ xe đẩy cáng XDC01: Bao gồm xe đẩy XE01 và cáng bệnh nhân CBN01.	
	XE01	2.135.000	1700	700	950	Xe đẩy XE01: Khung xe Inox, có 1 giỏ chứa đồ và 1 cọc truyền tăng chỉnh được chiều cao, chân gắn bánh xe.	
	CBN01	2.230.000	2160	550	200	Cáng bệnh nhân CBN01: Khung cáng Inox, có đệm mút bọc PVC màu ghi. Phần đầu cáng điều chỉnh được độ ngả.	
8	CT01	325.000	460	460	1500 ÷ 1800	Cọc truyền y tế khung Inox có thể tăng chỉnh được chiều cao, chân có bánh xe di chuyển.	
9	TYT01	1.360.000	400	380	870	Tủ y tế Inox có 1 ngăn kéo, 1 khoang trống và 1 khoang cánh mở.	

TT	MÃ SẢN PHẨM	GIÁ BÁN (VNĐ)	KÍCH THƯỚC			MÔ TẢ	ẢNH MINH HỌA
			Rộng	Sâu	Cao		
10	TYT02	3.220.000	800	400	1600	Tủ y tế khung Inox chia làm 2 khoang, khoang trên cánh kính có 2 đợt kính cố định, khoang dưới cánh kín chia 2 ngăn nhỏ.	
11	XED01	1.375.000	700	450	950	Xe đẩy 2 tầng khung Inox, thành xe có gắn móc treo đồ, có một vành tròn để xô rác.	
12	GDQ01	410.000	Ø380		520 ÷ 670	Ghế đầu quay khung Inox, điều chỉnh được độ cao.	

Ghi chú:

- Inox sử dụng cho các sản phẩm trên là Inox SUS 201, trường hợp Quý khách hàng muốn mua Inox SUS 304 thì có thể đặt hàng, giá và thời gian giao hàng tính theo thời điểm đặt hàng.